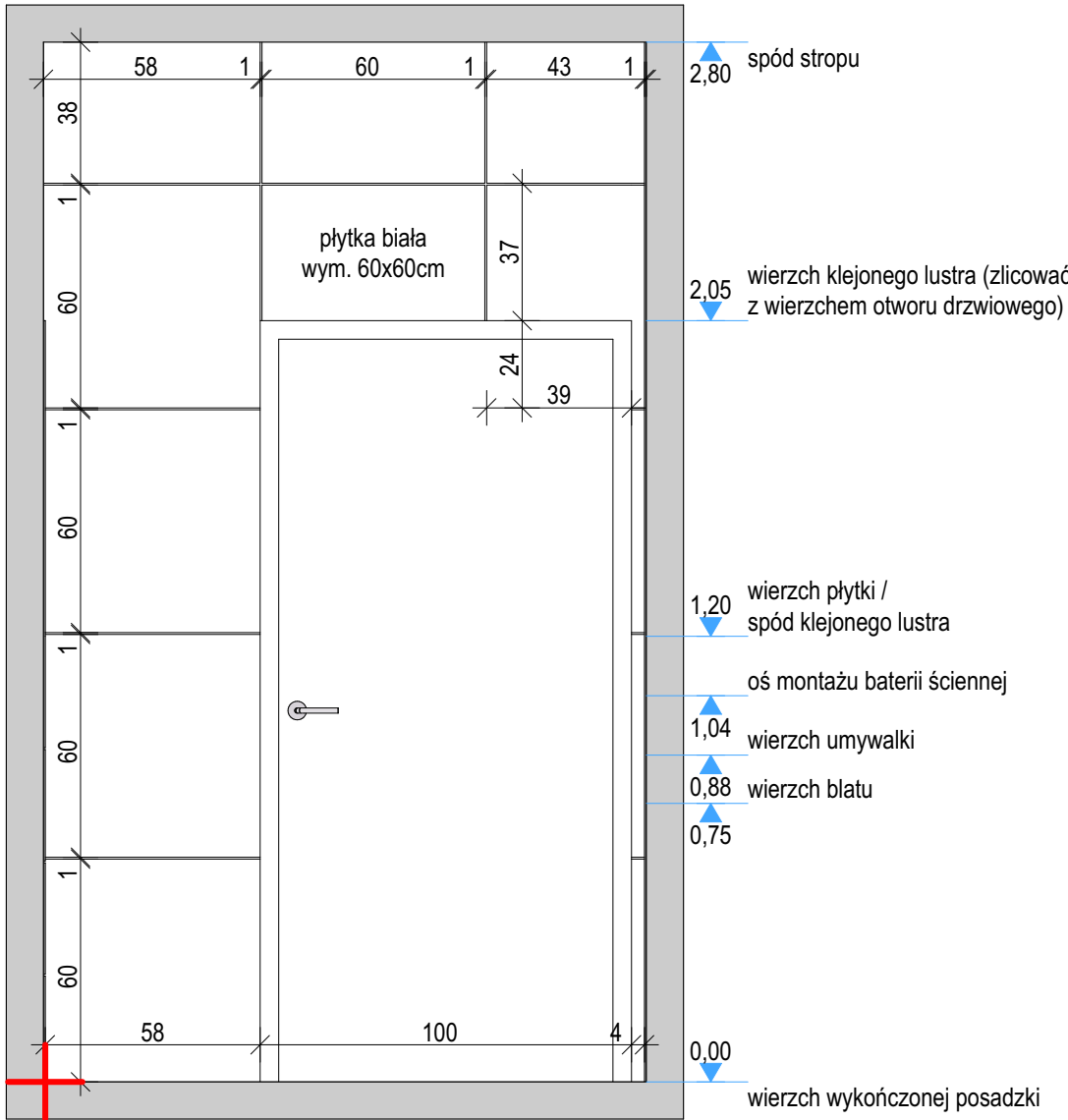
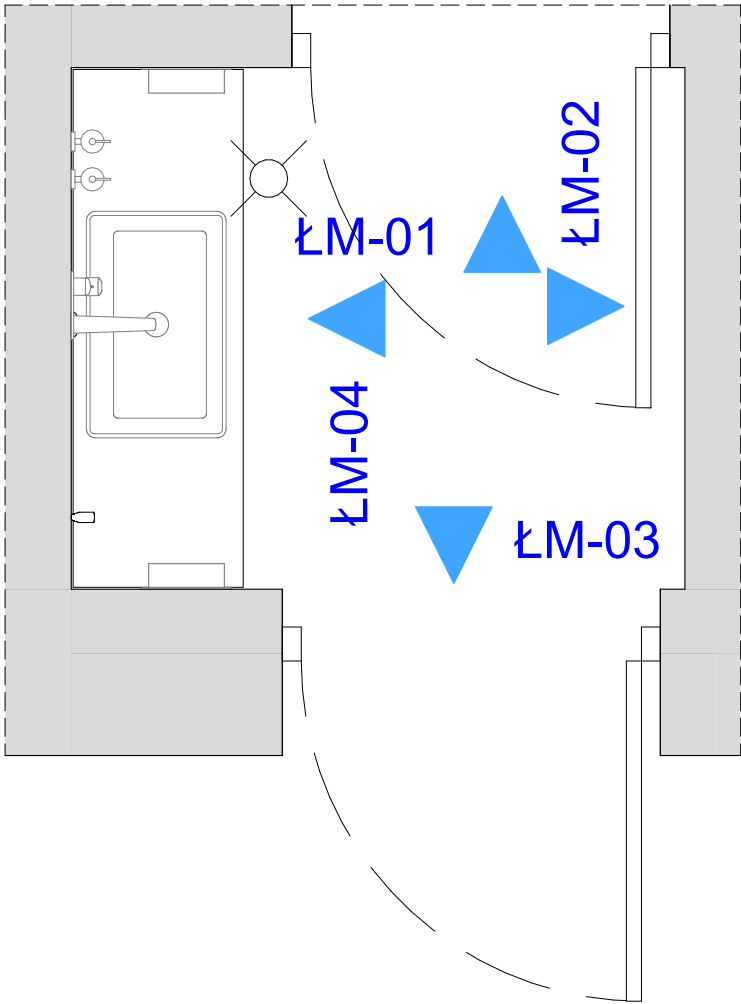



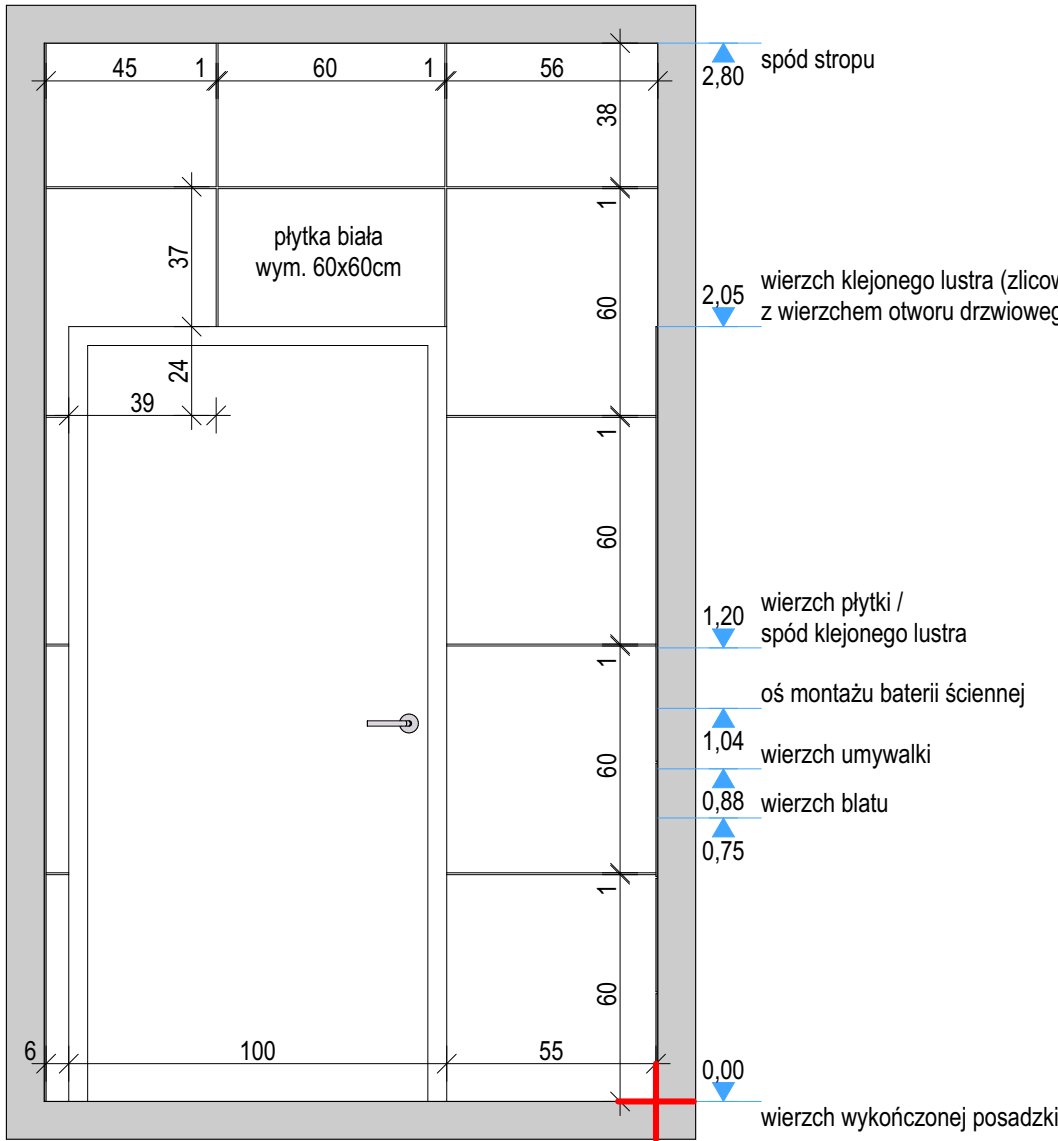
ŁAZIENKA MĘSKA -
WYKOŃCZENIE PRZEDSIONEK
SKALA 1:20



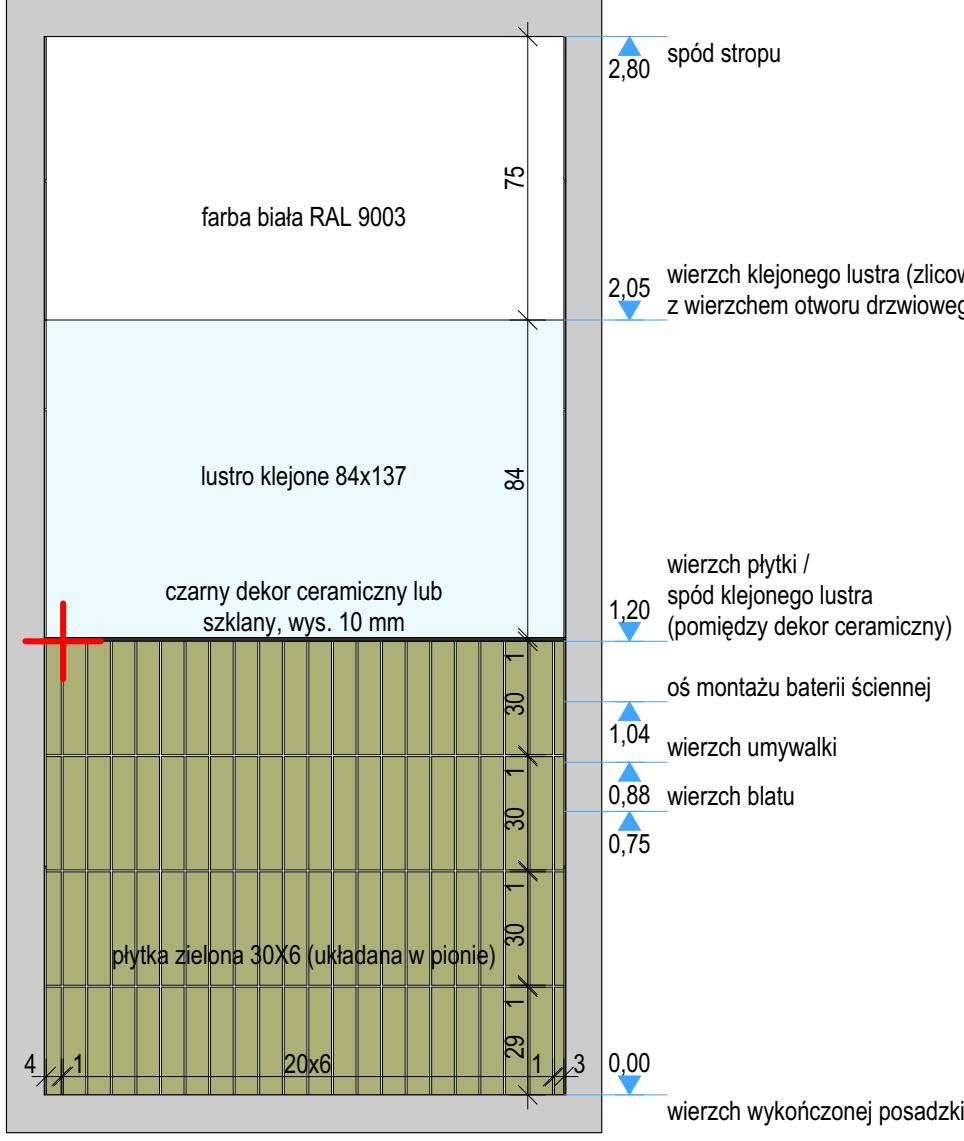
KŁAD ŁM-01



KŁAD ŁM-02



KŁAD ŁM-03



KŁAD ŁM-04

SCHEMAT ŁAZIENKI DO ZASTOSOWANIA
W POMIESZCZENIACH O NR 0.16 I 1.18.
PRZED ZASTOSOWANIEM ZWERYFIKOWAĆ
I DOSTOSOWAĆ POSZCZEGÓLNE WYMIARY.

WYKOŃCZENIE :

POSADZKA - PŁYTKI GRESOWE, WYM. 60x60cm,
KOLORYSTYKA SZARA (IMITACJA BETONU), MAT


ŚCIANA - PŁYTKI GRESOWE, WYM. 60x60cm,
KOLORYSTYKA BIAŁA RAL 9003, MAT

ŚCIANA - PŁYTKI GRESOWE, WYM. 30x6cm,
KOLORYSTYKA ZIELONA, GLAZUROWANE

PUNKT STARTOWY UŁOŻENIA PŁYTEK

POSADZKA - PŁYTKI GRESOWE, WYM. 60x60cm,
KOLORYSTYKA SZARA (IMITACJA BETONU),
FUGA W KOLORZE PŁYTKI, gr. 0,5 cm

UWAGA!
PROJEKT WYKONANY NA PODSTAWIE INWENTARYZACJI
POMIAROWEJ. WSZYSTKIE WYMIARY NALEŻY
SPRAWDZIĆ W NATURZE I EWENTUALNIE SKORYGOWAĆ
NA BUDOWIE PO USUNIĘCIU AKTUALNYCH OKŁADZIN.

 <div>JEDNOSTKA PROJEKTOWA MMA PRACOWNIA ARCHITEKTURY MONIKA KONCEWICZ</div>		AL. WARSZAWSKA 102 LOK. 1 20-624 LUBLIN kontakt@mmapracownia.pl tel. 885 113 313
NAZWA I ADRES:	REMONT BUDYNKU BIUROWEGO Budynek Nadleśnictwa Łuków Ławki 56A, 21-400 Łuków Działka ew. nr: 1020/14 Jednostka ew.: 061105 2 Łuków Obręb ew.: 061105 2.0016 Ławki	FAZA PROJEKTU:
NAZWA RYSUNKU:	ŁAZIENKA MĘSKA - WYKOŃCZENIE PRZEDSIONEK	PW SKALA: 1:20
INWESTOR:	Nadleśnictwo Łuków Ławki 56a, 21-400 Łuków	DATA: 12.2023
PROJEKTANT ARCHITEKTURA	mgr inż. arch. Monika Koncewicz upr. bud. w specjalności architektonicznej do projektowania bez ograniczeń o nr. 1781LBOKK/2016	
BRANŻA: Architektura	WSELEKIE PRAWA ZASTRZEŻONE. KOPLOWANIE, PUBLIKOWANIE ORAZ WYKORZYSTANIE PROJEKTU DO JAKICHKOLWIEK INNYCH CEŁ OW BEZ WIEDZY I ZGODY AUTORÓW JEST ZABRONIONE NA MOCY USTAWY O PRAWIE AUTORSKIM I PRAWACH POGRĘWNYCH.	NR RYS: PW-16